



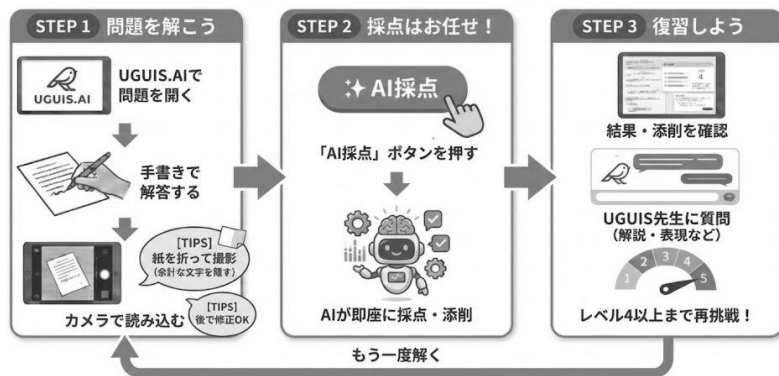
# ライティング練習用紙

## 3級 4 Eメール

語数の目安は15~25語です

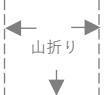
### TIPS

- ・本番では、太枠に囲まれた部分のみが採点の対象となります
- ・文字は、はっきりと分かりやすく、濃く書きましょう
- ・数字の1と小文字のl(エル)、数字の2とZなど似ている文字は判別できるように書きましょう
- ・消しゴムで消す場合は、消しすぎず、消し残りが無いようしっかりと消しましょう
- ・英語以外の言語を書いたり、質問と関係がないものは書かないようにしましょう
- ・解答以外の文字は隠してカメラで読み込みましょう



山折り

1  
2  
3  
4  
5  
6  
7  
8  
9  
10



Large empty writing area on the left page with horizontal lines.

- 1
- 2
- 3
- 4
- 5
- 6
- 7
- 8
- 9
- 10

Large empty writing area on the right page with horizontal lines.



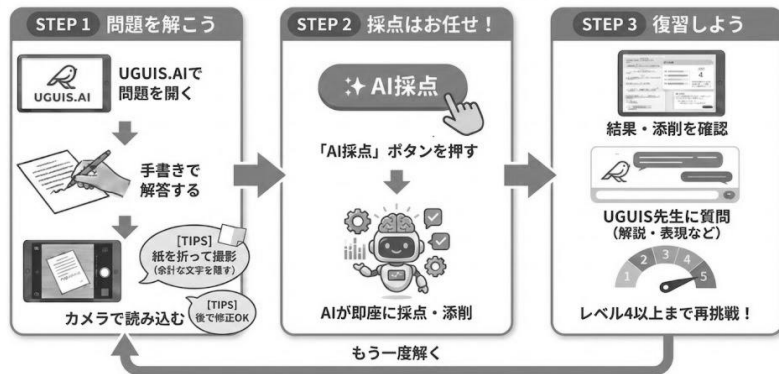
# ライティング練習用紙

## 3級 5 英作文

語数の目安は25~35語です

### TIPS

- ・本番では、太枠に囲まれた部分のみが採点の対象となります
- ・文字は、はっきりと分かりやすく、濃く書きましょう
- ・数字の1と小文字のl(エル)、数字の2とZなど似ている文字は判別できるように書きましょう
- ・消しゴムで消す場合は、消しすぎず、消し残りが無いようしっかりと消しましょう
- ・英語以外の言語を書いたり、質問と関係がないものは書かないようにしましょう
- ・解答以外の文字は隠してカメラで読み込みましょう



山折り  
↓

1  
2  
3  
4  
5  
6  
7  
8  
9  
10

Blank writing area with horizontal lines for practice.



Large empty rectangular box for writing on the left side of the page.

- 1
- 2
- 3
- 4
- 5
- 6
- 7
- 8
- 9
- 10

Large empty rectangular box for writing on the right side of the page.



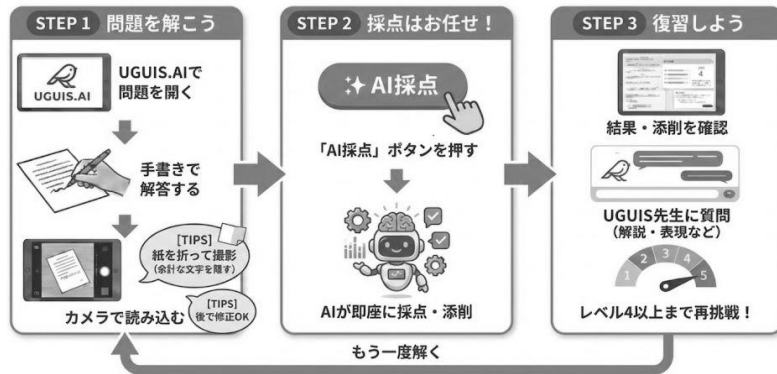
# ライティング練習用紙

## 準2級 ⑤ Eメール

語数の目安は40~50語です

### TIPS

- ・本番では、太枠に囲まれた部分のみが採点の対象となります
- ・文字は、はっきりと分かりやすく、濃く書きましょう
- ・数字の1と小文字のl(エル)、数字の2とZなど似ている文字は判別できるように書きましょう
- ・消しゴムで消す場合は、消しすぎず、消し残りが無いようしっかりと消しましょう
- ・英語以外の言語を書いたり、質問と関係がないものは書かないようにしましょう
- ・解答以外の文字は隠してカメラで読み込みましょう



山折り  
↓

1  
2  
3  
4  
5  
6  
7  
8  
9  
10  
11  
12  
13  
14  
15

Blank writing area with horizontal lines for practice.



Large empty writing area on the left page with horizontal lines.

- 1
2
3
4
5
6
7
8
9
10
11
12
13
14
15

Large empty writing area on the right page with horizontal lines.



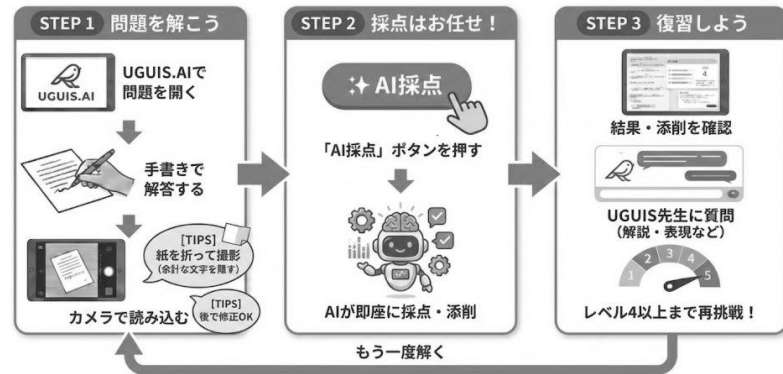
# ライティング練習用紙

## 準2級 ⑥ 英作文

語数の目安は50~60語です

### TIPS

- ・本番では、太枠に囲まれた部分のみが採点の対象となります
- ・文字は、はっきりと分かりやすく、濃く書きましょう
- ・数字の1と小文字のl(エル)、数字の2とZなど似ている文字は判別できるように書きましょう
- ・消しゴムで消す場合は、消しすぎず、消し残りが無いようしっかりと消しましょう
- ・英語以外の言語を書いたり、質問と関係がないものは書かないようにしましょう
- ・解答以外の文字は隠してカメラで読み込みましょう



山折り  
↓

1  
2  
3  
4  
5  
6  
7  
8  
9  
10  
11  
12  
13  
14  
15

Blank writing area with horizontal lines for 15 rows.



Large empty rectangular box for writing on the left page.

- 1
- 2
- 3
- 4
- 5
- 6
- 7
- 8
- 9
- 10
- 11
- 12
- 13
- 14
- 15

Large empty rectangular box for writing on the right page.







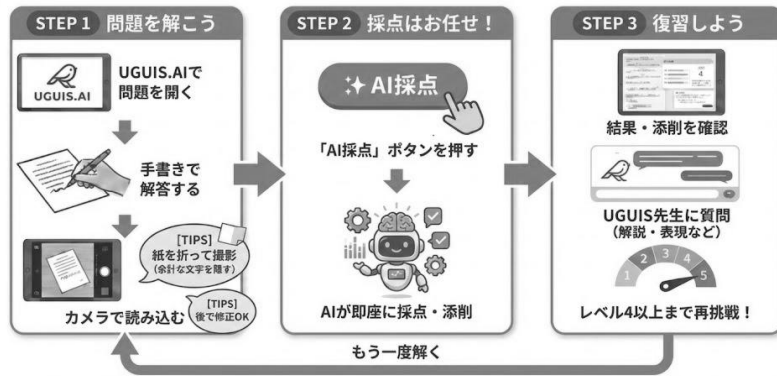
# ライティング練習用紙

## 準2級プラス ⑤ 英作文

語数の目安は50~60語です

### TIPS

- ・本番では、太枠に囲まれた部分のみが採点の対象となります
- ・文字は、はっきりと分かりやすく、濃く書きましょう
- ・数字の1と小文字のl(エル)、数字の2とZなど似ている文字は判別できるように書きましょう
- ・消しゴムで消す場合は、消しすぎず、消し残りが無いようしっかりと消しましょう
- ・英語以外の言語を書いたり、質問と関係がないものは書かないようにしましょう
- ・解答以外の文字は隠してカメラで読み込みましょう



山折り  
↓

1  
2  
3  
4  
5  
6  
7  
8  
9  
10  
11  
12  
13  
14  
15  
16  
17

Blank writing area with horizontal lines for the English composition practice.



Large empty rectangular box for writing on the left page.

- 1
- 2
- 3
- 4
- 5
- 6
- 7
- 8
- 9
- 10
- 11
- 12
- 13
- 14
- 15
- 16
- 17

Large empty rectangular box for writing on the right page.







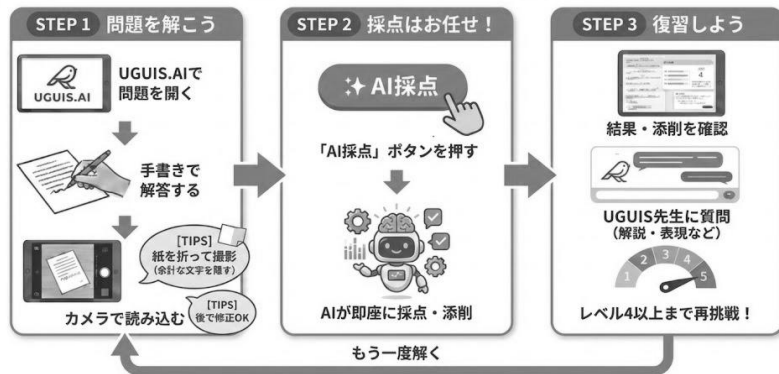
# ライティング練習用紙

## 2級 5 英作文

語数の目安は80~100語です

### TIPS

- ・本番では、太枠に囲まれた部分のみが採点の対象となります
- ・文字は、はっきりと分かりやすく、濃く書きましょう
- ・数字の1と小文字のl（エル）、数字の2とZなど似ている文字は判別できるように書きましょう
- ・消しゴムで消す場合は、消しすぎず、消し残りが無いようしっかりと消しましょう
- ・英語以外の言語を書いたり、質問と関係がないものは書かないようにしましょう
- ・解答以外の文字は隠してカメラで読み込みましょう



山折り  
↓

1  
2  
3  
4  
5  
6  
7  
8  
9  
10  
11  
12  
13  
14  
15  
16  
17



Large empty rectangular box for writing on the left page.

- 1
- 2
- 3
- 4
- 5
- 6
- 7
- 8
- 9
- 10
- 11
- 12
- 13
- 14
- 15
- 16
- 17

Large empty rectangular box for writing on the right page.





Lined writing area on the left page.

- 1
- 2
- 3
- 4
- 5
- 6
- 7
- 8
- 9
- 10
- 11
- 12
- 13
- 14
- 15
- 16
- 17
- 18
- 19
- 20

Lined writing area on the right page.



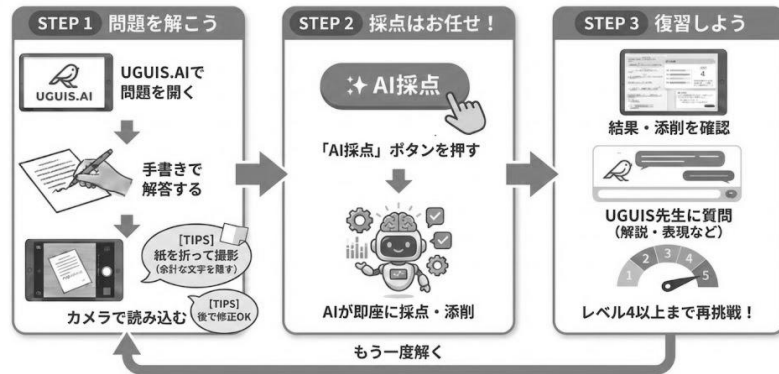
## ライティング練習用紙

### 準1級 5 English Composition

Write your English Composition in the space below. (Suggested length: 120-150 words)

#### TIPS

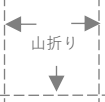
- ・本番では、太枠に囲まれた部分のみが採点の対象となります
- ・文字は、はっきりと分かりやすく、濃く書きましょう
- ・数字の1と小文字のl (エル)、数字の2とZなど似ている文字は判別できるように書きましょう
- ・消しゴムで消す場合は、消しすぎず、消し残りが無いようしっかりと消しましょう
- ・英語以外の言語を書いたり、質問と関係がないものは書かないようにしましょう
- ・解答以外の文字は隠してカメラで読み込みましょう



山折り  
↓

1  
2  
3  
4  
5  
6  
7  
8  
9  
10  
11  
12  
13  
14  
15  
16  
17  
18  
19  
20  
21  
22  
23  
24  
25

Blank writing area with horizontal lines for English composition.



準1級 5 English Composition Suggested length: 120-150 words

準1級 5 English Composition Suggested length: 120-150 words

Large empty writing area on the left page with horizontal lines.

- 1
- 2
- 3
- 4
- 5
- 6
- 7
- 8
- 9
- 10
- 11
- 12
- 13
- 14
- 15
- 16
- 17
- 18
- 19
- 20
- 21
- 22
- 23
- 24
- 25

Large empty writing area on the right page with horizontal lines.



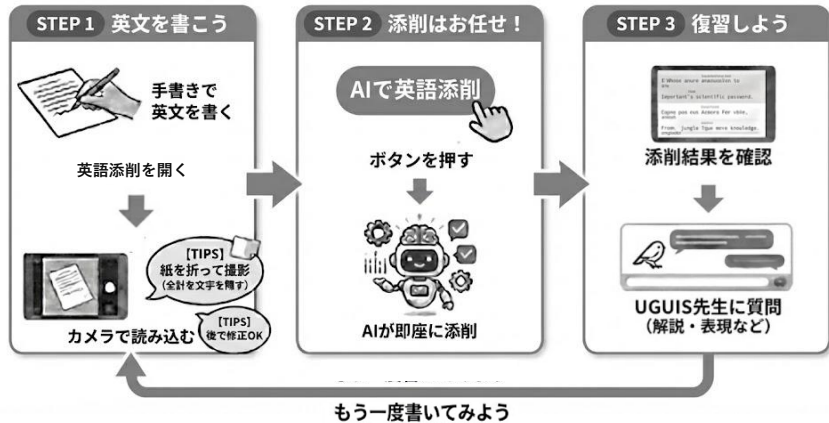
# ライティング練習用紙

## 英語添削

(10行)

### TIPS

- ・文字ははっきりと分かりやすく、濃く書きましょう
- ・数字の1と小文字のl (エル)、数字の2とZなど似ている文字は判別できるように書きましょう
- ・消しゴムで消す場合は、消しすぎず、消し残りが無いようしっかりと消しましょう
- ・英語以外の言語を書いたり、質問と関係がないものは書かないようにしましょう
- ・解答以外の文字は隠してカメラで読み込みましょう



山折り  
↓

1  
2  
3  
4  
5  
6  
7  
8  
9  
10





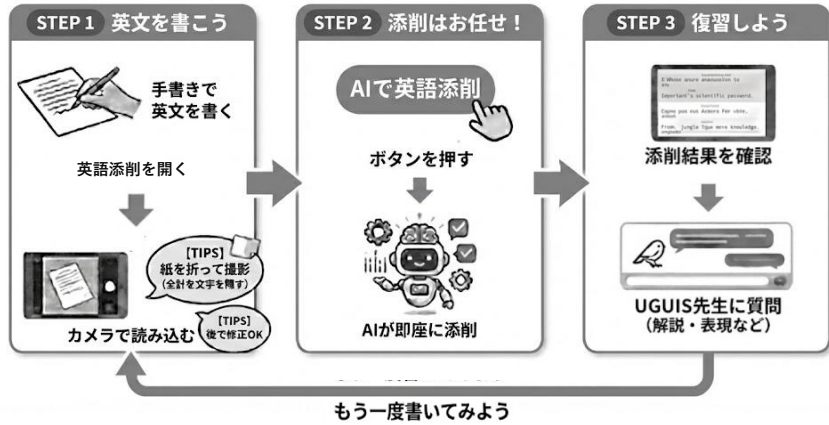
# ライティング練習用紙

## 英語添削

(17行)

### TIPS

- ・文字ははっきりと分かりやすく、濃く書きましょう
- ・数字の1と小文字のl（エル）、数字の2とZなど似ている文字は判別できるように書きましょう
- ・消しゴムで消す場合は、消しすぎず、消し残りが無いようしっかりと消しましょう
- ・英語以外の言語を書いたり、質問と関係がないものは書かないようにしましょう
- ・解答以外の文字は隠してカメラで読み込みましょう



山折り

- 1
- 2
- 3
- 4
- 5
- 6
- 7
- 8
- 9
- 10
- 11
- 12
- 13
- 14
- 15
- 16
- 17



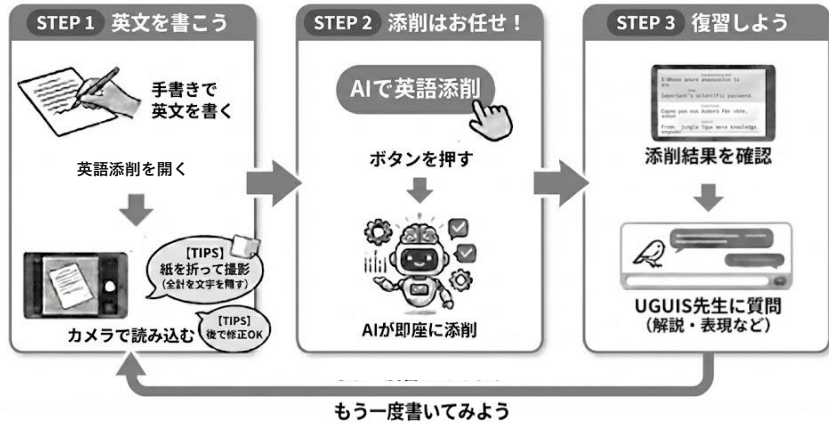
# ライティング練習用紙

## 英語添削

(20行)

**TIPS**

- ・文字ははっきりと分かりやすく、濃く書きましょう
- ・数字の1と小文字のl（エル）、数字の2とZなど似ている文字は判別できるように書きましょう
- ・消しゴムで消す場合は、消しすぎず、消し残りが無いようしっかりと消しましょう
- ・英語以外の言語を書いたり、質問と関係がないものは書かないようにしましょう
- ・解答以外の文字は隠してカメラで読み込みましょう



山折り  
↓

1  
2  
3  
4  
5  
6  
7  
8  
9  
10  
11  
12  
13  
14  
15  
16  
17  
18  
19  
20



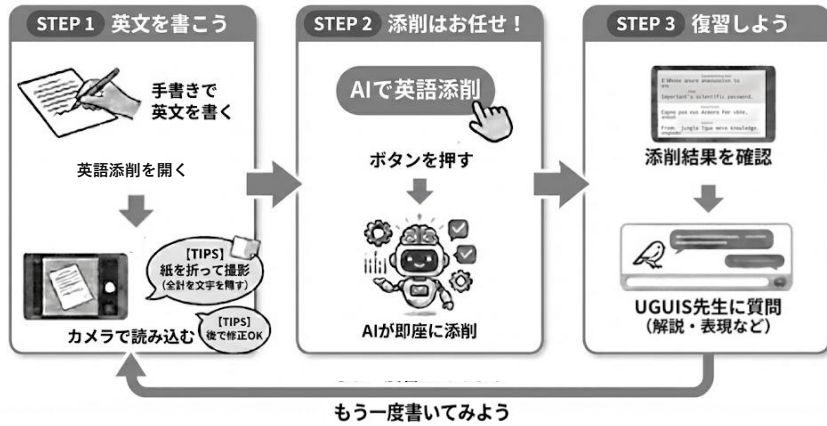
# ライティング練習用紙

## 英語添削

(25行)

### TIPS

- ・文字ははっきりと分かりやすく、濃く書きましょう
- ・数字の1と小文字のl（エル）、数字の2とZなど似ている文字は判別できるように書きましょう
- ・消しゴムで消す場合は、消しすぎず、消し残りが無いようしっかりと消しましょう
- ・英語以外の言語を書いたり、質問と関係がないものは書かないようにしましょう
- ・解答以外の文字は隠してカメラで読み込みましょう



山折り  
↓

1  
2  
3  
4  
5  
6  
7  
8  
9  
10  
11  
12  
13  
14  
15  
16  
17  
18  
19  
20  
21  
22  
23  
24  
25