



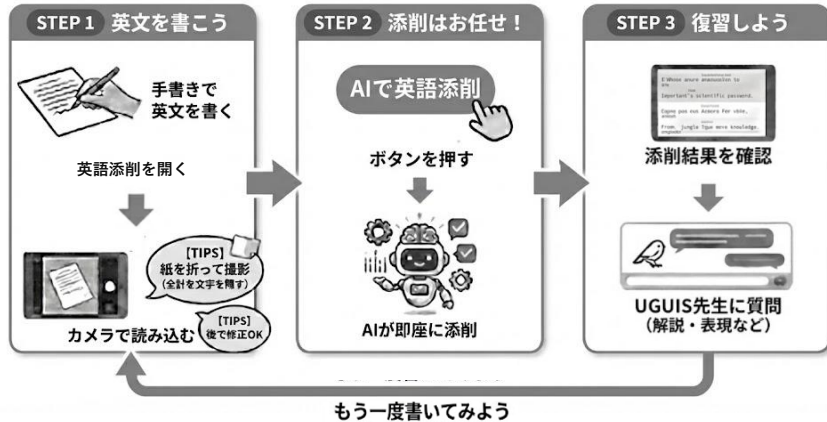
# ライティング練習用紙

## 英語添削

(10行)

### TIPS

- ・文字ははっきりと分かりやすく、濃く書きましょう
- ・数字の1と小文字のl（エル）、数字の2とZなど似ている文字は判別できるように書きましょう
- ・消しゴムで消す場合は、消しすぎず、消し残りが無いようしっかりと消しましょう
- ・英語以外の言語を書いたり、質問と関係がないものは書かないようにしましょう
- ・解答以外の文字は隠してカメラで読み込みましょう



山折り ↓

1

2

3

4

5

6

7

8

9

10



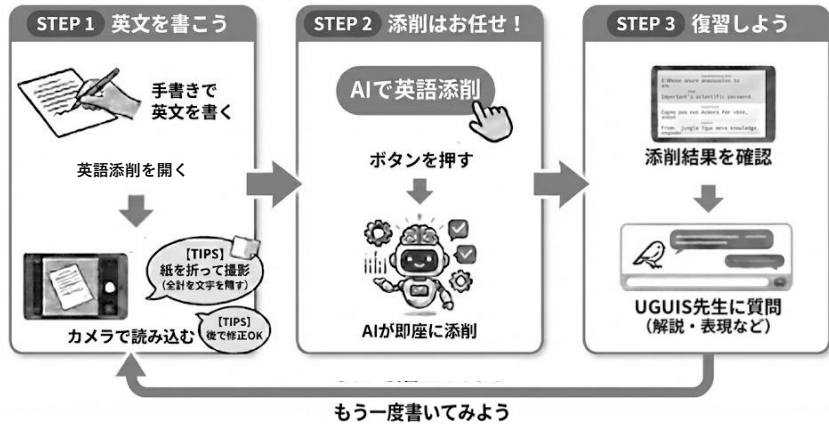
# ライティング練習用紙

## 英語添削

(15行)

### TIPS

- ・文字ははっきりと分かりやすく、濃く書きましょう
- ・数字の1と小文字のl（エル）、数字の2とZなど似ている文字は判別できるように書きましょう
- ・消しゴムで消す場合は、消しすぎず、消し残りが無いようしっかりと消しましょう
- ・英語以外の言語を書いたり、質問と関係がないものは書かないようにしましょう
- ・解答以外の文字は隠してカメラで読み込みましょう



山折り  
↓

1  
2  
3  
4  
5  
6  
7  
8  
9  
10  
11  
12  
13  
14  
15



# ライティング練習用紙

## 英語添削

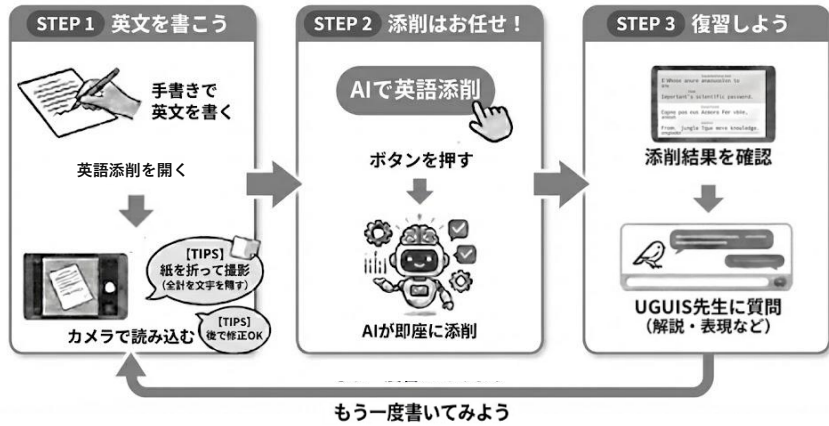
(17行)

山折り  
↓

1  
2  
3  
4  
5  
6  
7  
8  
9  
10  
11  
12  
13  
14  
15  
16  
17


**TIPS**

- ・文字ははっきりと分かりやすく、濃く書きましょう
- ・数字の1と小文字のl（エル）、数字の2とZなど似ている文字は判別できるように書きましょう
- ・消しゴムで消す場合は、消しすぎず、消し残りが無いようしっかりと消しましょう
- ・英語以外の言語を書いたり、質問と関係がないものは書かないようにしましょう
- ・解答以外の文字は隠してカメラで読み込みましょう





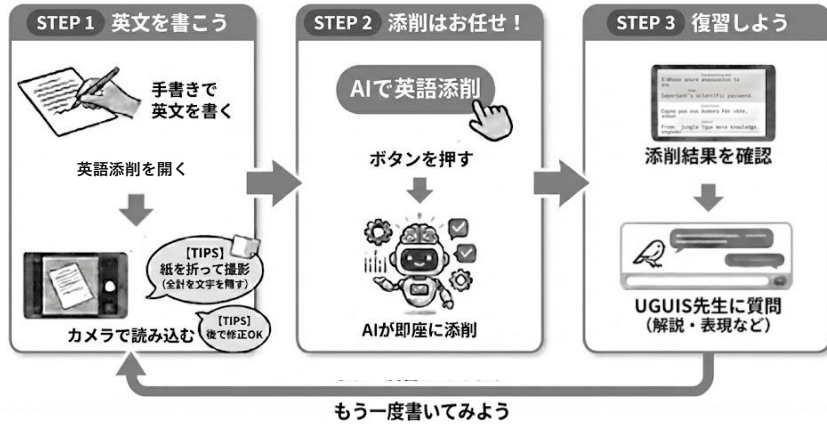
# ライティング練習用紙

## 英語添削

(20行)

**TIPS**

- ・文字ははっきりと分かりやすく、濃く書きましょう
- ・数字の1と小文字のl（エル）、数字の2とZなど似ている文字は判別できるように書きましょう
- ・消しゴムで消す場合は、消しすぎず、消し残りが無いようしっかりと消しましょう
- ・英語以外の言語を書いたり、質問と関係がないものは書かないようにしましょう
- ・解答以外の文字は隠してカメラで読み込みましょう



山折り  
↓

1  
2  
3  
4  
5  
6  
7  
8  
9  
10  
11  
12  
13  
14  
15  
16  
17  
18  
19  
20



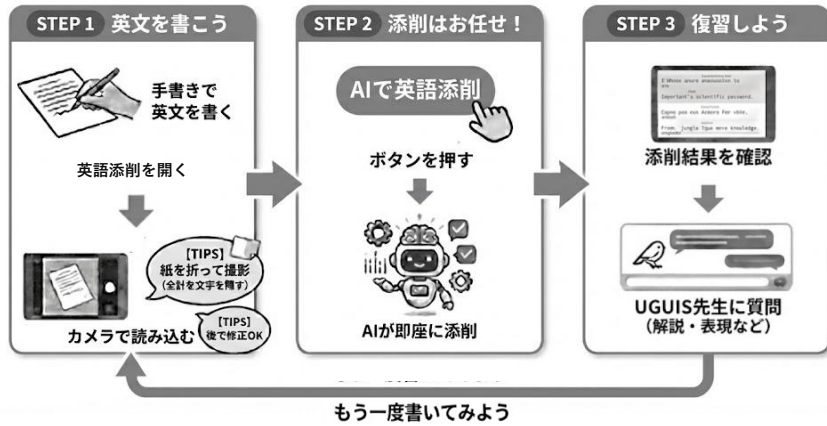
# ライティング練習用紙

## 英語添削

(25行)

### TIPS

- ・文字ははっきりと分かりやすく、濃く書きましょう
- ・数字の1と小文字のl（エル）、数字の2とZなど似ている文字は判別できるように書きましょう
- ・消しゴムで消す場合は、消しすぎず、消し残りが無いようしっかりと消しましょう
- ・英語以外の言語を書いたり、質問と関係がないものは書かないようにしましょう
- ・解答以外の文字は隠してカメラで読み込みましょう



山折り  
↓

1  
2  
3  
4  
5  
6  
7  
8  
9  
10  
11  
12  
13  
14  
15  
16  
17  
18  
19  
20  
21  
22  
23  
24  
25

Blank writing area with 25 horizontal lines for practicing English writing.